



FWF

Der Wissenschaftsfonds.

# **AUTNES Inter-Election Online Survey 2015 - Questionnaire (German)**

(Edition 1.0.0)

## **AUTNES Inter-Election Online Survey 2015 - Questionnaire (German)**

Sylvia Kritzinger, Christian Glantschnigg, David Johann, Kathrin Thomas, Julian Aichholzer, Konstantin Glinitzer, Johann Gründl, Patricia Oberluggauer, Markus Wagner.

(Edition 1.0.0, 2016)

Email: [mail@autnes.at](mailto:mail@autnes.at)

<http://www.autnes.at>

**Anmerkung:** Einige Variablen sind aus Datenschutzgründen nicht im Datensatz inkludiert. Diese sind mit \*\* gekennzeichnet.

## AUTNES Inter-Election Online Survey

**Herzlich Willkommen zu dieser Panel-Studie**

**Bitte beachten Sie folgende Informationen zur Fragebogenhandhabung:**

- Mittels des "Weiter"-Buttons haben Sie die Möglichkeit, im Fragebogen zu navigieren. Bitte nutzen Sie nicht die Navigation über den Browser.
- Nach Beantwortung einer Frage können Sie nicht zurückgehen, um Ihre Antwort zu ändern.
- Einzelne Begriffe sind als Link und mit einem Info-Icon gekennzeichnet. Führen Sie die Maus über diese Begriffe, wenn Sie zusätzliche Informationen erhalten möchten. Javascript muss dafür aktiviert sein.
- Bei einzelnen Fragen bzw. Unterfragen haben Sie die Möglichkeit, Ihre Antworten wieder zu entfernen bzw. zu verändern.
- Bitte beachten Sie, dass Sie Ihre Antworten nicht mehr ändern können, nachdem Sie auf "Weiter" geklickt haben.
- Um nun mit der Befragung zu beginnen, klicken Sie bitte auf den "Weiter"-Button.

Diese Studie wird im Auftrag der Universität Wien durchgeführt. Die Befragung dauert etwa 20 Minuten. Ihre Teilnahme ist für das Gelingen der Studie von großer Bedeutung. Die Interviews und Ihre Angaben bleiben anonym, wie es auch dem Datenschutz entspricht. Ein Rückschluss auf Ihre Person ist nicht möglich.

SD1 In welchem Bundesland leben Sie?

Vorarlberg .....	1
Tirol .....	2
Salzburg.....	3
Oberösterreich.....	4
Kärnten .....	5
Steiermark.....	6
Burgenland.....	7
Niederösterreich .....	8
Wien .....	9
verweigert.....	99

Q1 Einmal ganz allgemein gesprochen: Sind Sie an Politik...

sehr interessiert.....	1
ziemlich interessiert .....	2
wenig interessiert.....	3
gar nicht interessiert .....	4
verweigert.....	99

Q2 Wie zufrieden oder unzufrieden sind Sie alles in allem mit der Demokratie, so wie sie in Österreich funktioniert? Sind Sie...

sehr zufrieden .....	1
eher zufrieden .....	2
eher unzufrieden.....	3
gar nicht zufrieden .....	4
verweigert .....	99

Q3 Wie zufrieden oder unzufrieden sind sie mit der Bilanz der aktuellen Bundesregierung (Koalition SPÖ-ÖVP) nach heutigem Stand?

- sehr zufrieden ..... 1
- eher zufrieden ..... 2
- eher nicht zufrieden ..... 3
- gar nicht zufrieden ..... 4
  
- verweigert ..... 99

Q4 Man kann zu verschiedenen politischen Themen unterschiedliche Meinungen haben. Im Folgenden präsentieren wir Ihnen eine Reihe von Aussagen zu politischen Themen. Bitte geben Sie jeweils an, wie sehr diese Aussage Ihrer Einschätzung nach zutrifft.

[ITEMS RANDOMISIEREN]

- Item 1 Die Politik soll sich aus der Wirtschaft heraushalten.
- Item 2 Die Politik soll Unterschiede zwischen großen und kleinen Einkommen ausgleichen.
- Item 3 Die Arbeitslosigkeit muss bekämpft werden, auch wenn das hohe Staatsschulden bedeutet.
- Item 4 Bei Bewerbungen sollen Frauen bei gleicher Qualifikation bevorzugt werden.
- Item 5 In einer Kinderkrippe werden Kleinkinder genauso gut betreut wie bei ihren Eltern oder Großeltern.
- Item 6 Für gleichgeschlechtliche Partnerschaften sollen die gleichen Rechte gelten wie für die Ehe zwischen Mann und Frau.
- Item 7 Straftäter sollen hart bestraft werden.
- Item 8 Nach der Volksschule soll es nur eine Gesamtschule für alle bis 14 Jahre geben.
- Item 9 Die Umwelt muss um jeden Preis geschützt werden, auch wenn das für den Einzelnen teuer wird.

- Item 10 Die Österreichische Kultur wird durch Zuwanderung bereichert.  
 [INFOBOX: Wir meinen damit nicht in erster Linie die „Hochkultur“ à la Oper und Burgtheater, sondern die Bereicherung aller Lebensbereiche Sprache, Gastronomie, Lebens- und Denkweisen]
- Item 11 Österreich soll bei der Aufnahme von Asylwerbern streng sein.
- Item 12 Die Zuwanderung nach Österreich soll gestoppt werden.

trifft sehr zu .....	1
trifft eher zu .....	2
teils-teils .....	3
trifft eher nicht zu .....	4
trifft gar nicht zu .....	5
verweigert .....	99

Q5 [WENN SD1 = 7]

Bei der letzten Landtagswahl im Burgenland im Mai 2015 gab es viele Bürgerinnen und Bürger, die aus guten Gründen nicht an der Wahl teilnehmen konnten oder wollten. Wie war das bei Ihnen, haben Sie an der letzten Landtagswahl teilgenommen?

ja .....	1
nein .....	2
verweigert .....	99

Q6 [WENN Q5=1]

Und welcher Partei haben Sie bei der letzten Landtagswahl Ihre Stimme gegeben?

SPÖ.....	1
ÖVP.....	2
FPÖ.....	3
Grüne .....	5
Bündnis Liste Burgenland .....	6
NEOS .....	8
CPÖ [Christliche Partei Österreichs].....	10
andere Partei .....	20
habe ungültig gewählt.....	21
verweigert.....	99

Q7 [WENN SD1 = 6]

Bei der letzten Landtagswahl in der Steiermark im Mai 2015 gab es viele Bürgerinnen und Bürger, die aus guten Gründen nicht an der Wahl teilnehmen konnten oder wollten. Wie war das bei Ihnen, haben Sie an der letzten Landtagswahl teilgenommen?

ja.....	1
nein.....	2
verweigert.....	99

Q8 [WENN Q7=1]

Und welcher Partei haben Sie bei der letzten Landtagswahl Ihre Stimme gegeben?

SPÖ.....	1
ÖVP.....	2
FPÖ.....	3
Grüne .....	5
Team Stronach.....	6
KPÖ.....	7
NEOS .....	8
Piratenpartei.....	9
andere Partei .....	20
habe ungültig gewählt.....	21
verweigert.....	99

Q9 [WENN SD1 = 4]

Bei der letzten Landtagswahl in Oberösterreich im September 2015 gab es viele Bürgerinnen und Bürger, die aus guten Gründen nicht an der Wahl teilnehmen konnten oder wollten. Wie war das bei Ihnen, haben Sie an der letzten Landtagswahl teilgenommen?

ja.....	1
nein.....	2
verweigert.....	99



Q10 [WENN Q9=1]

Und welcher Partei haben Sie bei der letzten Landtagswahl Ihre Stimme gegeben?

SPÖ.....	1
ÖVP.....	2
FPÖ.....	3
Grüne .....	5
KPÖ.....	7
NEOS .....	8
CPÖ [Christliche Partei Österreichs].....	10
andere Partei .....	20
habe ungültig gewählt.....	21
verweigert.....	99

Q11 [WENN SD1 = 9]

Bei der letzten Landtagswahl in Wien im Oktober 2015 gab es viele Bürgerinnen und Bürger, die aus guten Gründen nicht an der Wahl teilnehmen konnten oder wollten.

Wie war das bei Ihnen, haben Sie an der letzten Landtagswahl teilgenommen?

ja.....	1
nein.....	2
verweigert.....	99

Q12 [WENN Q11=1]

Und welcher Partei haben Sie bei der letzten Landtagswahl Ihre Stimme gegeben?

SPÖ.....	1
ÖVP.....	2
FPÖ.....	3
Grüne .....	5
Wien Anders [ANDAS].....	7
NEOS .....	8
Gemeinsam für Wien [GFW].....	12
Wir Wollen Wahlfreiheit [WWW].....	13
Freidemokraten [FREIE] .....	14
andere Partei .....	20
habe ungültig gewählt.....	21
verweigert.....	99

Q13 Was glauben Sie: Wie hat sich die Wirtschaftslage in Österreich in den letzten zwölf Monaten verändert? Ist sie...

viel besser geworden .....	1
etwas besser geworden.....	2
gleich geblieben .....	3
etwas schlechter geworden.....	4
viel schlechter geworden .....	5
verweigert.....	99

**RANDOMISIERUNG DER RESPONDENTEN ZU EINEM DER TREATMENTS 1A/1B/1C  
ODER 1D**

**SPLIT 1A [VIGNETTE - KONTROLLGRUPPE] ANFANG**

Q14 Stellen Sie sich vor, Sie wohnen in einer mittelgroßen Stadt irgendwo in Österreich. Der Bürgermeister dieser Stadt hat in den letzten Jahren **viel für seine Gemeinde getan**. Demnächst stellt sich der Bürgermeister der Wiederwahl.

Einige Wochen vor dem Wahltag deckt ein anderer Gemeindepolitiker auf, dass der Bürgermeister in den letzten Jahren **bei öffentlichen Aufträgen jene Unternehmen bevorzugt hat, die für seinen Wahlkampf hohe Summen gespendet hatten**.

Wie würden Sie das Verhalten des Bürgermeisters bewerten?

überhaupt nicht problematisch .....	0
bis	
extrem problematisch .....	10
verweigert.....	99

Q15 Für welche Partei würden Sie bei der anstehenden Wahl stimmen?

für die Partei des Bürgermeisters .....	1
für die Partei des Aufdeckers .....	2
für eine andere Partei.....	3
würde nicht zur Wahl gehen .....	4
weiß nicht .....	88
verweigert.....	99

**SPLIT 1A [VIGNETTE - KONTROLLGRUPPE] ENDE**

## SPLIT 1B [VIGNETTE - TREATMENT 1] ANFANG

Q14 Stellen Sie sich vor, Sie wohnen in einer mittelgroßen Stadt irgendwo in Österreich. Der Bürgermeister dieser Stadt gehört der ÖVP an und hat in den letzten Jahren **viel für seine Gemeinde getan**. Demnächst stellt sich der Bürgermeister der Wiederwahl.

Einige Wochen vor dem Wahltag deckt ein Gemeindepolitiker einer anderen Partei auf, dass der Bürgermeister in den letzten Jahren **bei öffentlichen Aufträgen jene Unternehmen bevorzugt hat, die für seinen Wahlkampf hohe Summen gespendet hatten**.

Wie würden Sie das Verhalten des Bürgermeisters bewerten?

überhaupt nicht problematisch .....	0
bis	
extrem problematisch .....	10
verweigert.....	99

Q15 Für welche Partei würden Sie bei der anstehenden Wahl stimmen?

für die Partei des Bürgermeisters .....	1
für die Partei des Aufdeckers.....	2
für eine andere Partei.....	3
würde nicht zur Wahl gehen .....	4
weiß nicht.....	88
verweigert.....	99

## SPLIT 1B [VIGNETTE - TREATMENT 1] ENDE

## SPLIT 1C [VIGNETTE - TREATMENT 2] ANFANG

Q14 Stellen Sie sich vor, Sie wohnen in einer mittelgroßen Stadt irgendwo in Österreich. Der Bürgermeister dieser Stadt hat in den letzten Jahren **viel für seine Gemeinde getan**. Demnächst stellt sich der Bürgermeister der Wiederwahl.

Einige Wochen vor dem Wahltag deckt ein Gemeindepolitiker der Grünen auf, dass der Bürgermeister in den letzten Jahren **bei öffentlichen Aufträgen jene Unternehmen bevorzugt hat, die für seinen Wahlkampf hohe Summen gespendet hatten**.

Wie würden Sie das Verhalten des Bürgermeisters bewerten?

überhaupt nicht problematisch .....	0
bis	
extrem problematisch .....	10
verweigert.....	99

Q15 Für welche Partei würden Sie bei der anstehenden Wahl stimmen?

für die Partei des Bürgermeisters .....	1
für die Partei des Aufdeckers .....	2
für eine andere Partei .....	3
würde nicht zur Wahl gehen .....	4
weiß nicht .....	88
verweigert .....	99

## SPLIT 1C [VIGNETTE - TREATMENT 2] ENDE

**SPLIT 1D [VIGNETTE - TREATMENT 3] ANFANG**

Q14 Stellen Sie sich vor, Sie wohnen in einer mittelgroßen Stadt irgendwo in Österreich. Der Bürgermeister dieser Stadt gehört der ÖVP an und hat in den letzten Jahren **viel für seine Gemeinde getan**. Demnächst stellt sich der Bürgermeister der Wiederwahl. Einige Wochen vor dem Wahltag deckt ein Gemeindepolitiker der Grünen auf, dass der Bürgermeister in den letzten Jahren **bei öffentlichen Aufträgen jene Unternehmen bevorzugt hat, die für seinen Wahlkampf hohe Summen gespendet hatten**.

Wie würden Sie das Verhalten des Bürgermeisters bewerten?

- überhaupt nicht problematisch ..... 0
- bis
- extrem problematisch ..... 10
  
- verweigert..... 99

Q15 Für welche Partei würden Sie bei der anstehenden Wahl stimmen?

- für die Partei des Bürgermeisters ..... 1
- für die Partei des Aufdeckers ..... 2
- für eine andere Partei ..... 3
- würde nicht zur Wahl gehen ..... 4
  
- weiß nicht ..... 88
- verweigert ..... 99

**SPLIT 1D [VIGNETTE - TREATMENT 3] ENDE**

Q16 Viele Menschen sprechen mit anderen über Politik. Wie ist das bei Ihnen? Sprechen Sie mit anderen Personen über Politik in Österreich? Hierbei ist es unerheblich, ob es sich um Verwandte, Freunde oder Arbeitskollegen handelt.

nein, ich spreche nicht mit anderen über Politik.....1  
ja, ich spreche mit anderen über Politik..... 2  
  
verweigert..... 99

VARIABLEN Q17 BIS Q21 AUF DEMSELBEN SCREEN ANZEIGEN

---Anfang Screen---

Q17 [WENN Q16 = 2]

Im Folgenden geht es um jene drei Personen, mit denen Sie am häufigsten über Politik sprechen.

Denken Sie nun bitte zunächst an die erste Person, mit der Sie über Politik sprechen. Ist diese Person...

- ihr Partner / ihre Partnerin ..... 1
- mit Ihnen verwandt oder verschwägert..... 2
- ein Arbeitskollege / eine Arbeitskollegin..... 3
- ein Nachbar / eine Nachbarin ..... 4
- ein Freund / eine Freundin ..... 5
- eine andere Person ..... 6
  
- verweigert ..... 99

Q18 [WENN Q16 = 2]

Wie häufig sprechen Sie mit dieser Person über Politik?

- oft ..... 1
- manchmal..... 2
- selten ..... 3
- nie..... 4
  
- verweigert..... 99



Q19 [WENN Q16 = 2]

Ganz allgemein gesprochen, wie gut kennt sich diese Person mit Politik aus?

- gut..... 1
- durchschnittlich ..... 2
- wenig..... 3
  
- verweigert..... 99

Q20 [WENN Q16 = 2]

Und wie häufig sind Sie mit dieser Person einer Meinung, wenn Sie über Politik sprechen?

- immer..... 1
- oft ..... 2
- manchmal..... 3
- selten ..... 4
- nie..... 5
  
- verweigert..... 99

Q21 [WENN Q16 = 2]

Und was glauben Sie, welche Partei hat diese Person bei der letzten Nationalratswahl im September 2013 gewählt?

SPÖ.....	1
ÖVP.....	2
FPÖ.....	3
BZÖ.....	4
Grüne .....	5
Team Stronach.....	6
KPÖ.....	7
NEOS .....	8
andere Partei .....	20
hat ungültig gewählt .....	21
hat nicht gewählt.....	22
war nicht wahlberechtigt .....	23
weiß nicht.....	88
verweigert.....	99

---Ende Screen---

VARIABLEN Q22 BIS Q26 AUF DEMSELBEN SCREEN ANZEIGEN

---Anfang Screen---

Q22 [WENN Q16 = 2]

Nun zur zweiten Person mit der Sie über Politik sprechen: Gibt es eine zweite Person, mit der Sie über Politik sprechen? Wenn ja, ist diese Person....

- ihr Partner / ihre Partnerin.....1
- mit Ihnen verwandt oder verschwägert. .... 2
- ein Arbeitskollege / eine Arbeitskollegin ..... 3
- ein Nachbar / eine Nachbarin ..... 4
- ein Freund / eine Freundin ..... 5
- eine andere Person..... 6
- kein zweiter Gesprächspartner/ keine zweite Gesprächspartnerin..... 77
  
- verweigert..... 99

Q23 [WENN Q16 = 2 & Q22 < 77]

Wie häufig sprechen Sie mit dieser Person über Politik?

- oft .....1
- manchmal..... 2
- selten ..... 3
- nie..... 4
  
- verweigert..... 99

Q24 [WENN Q16 = 2 & Q22 < 77]

Ganz allgemein gesprochen, wie gut kennt sich diese Person mit Politik aus?

- gut..... 1
- durchschnittlich ..... 2
- wenig..... 3
  
- verweigert..... 99

Q25 [WENN Q16 = 2 & Q22 < 77]

Und wie häufig sind Sie mit dieser Person einer Meinung, wenn Sie über Politik sprechen?

- immer..... 1
- oft ..... 2
- manchmal..... 3
- selten ..... 4
- nie..... 5
  
- verweigert..... 99

Q26 [WENN Q16 = 2 & Q22 < 77]

Und was glauben Sie, welche Partei hat diese Person bei der letzten Nationalratswahl im September 2013 gewählt?

SPÖ.....	1
ÖVP.....	2
FPÖ.....	3
BZÖ.....	4
Grüne .....	5
Team Stronach.....	6
KPÖ.....	7
NEOS .....	8
andere Partei .....	20
hat ungültig gewählt .....	21
hat nicht gewählt.....	22
war nicht wahlberechtigt .....	23
weiß nicht.....	88
verweigert.....	99

---Ende Screen---

VARIABLEN Q27 BIS Q31 AUF DEMSELBEN SCREEN ANZEIGEN

---Anfang Screen---

Q27 [WENN Q16 = 2 & Q22 < 77]

Nun zur dritten Person mit der Sie über Politik sprechen: Gibt es eine dritte Person, mit der Sie über Politik sprechen? Wenn ja, ist diese Person...

ihr Partner / ihre Partnerin.....	1
mit Ihnen verwandt oder verschwägert. ....	2
ein Arbeitskollege / eine Arbeitskollegin .....	3
ein Nachbar / eine Nachbarin .....	4
ein Freund / eine Freundin .....	5
eine andere Person.....	6
kein dritter Gesprächspartner/ keine dritte Gesprächspartnerin.....	77
verweigert.....	99

Q28 [WENN Q16 = 2 & Q27 < 77]

Wie häufig sprechen Sie mit dieser Person über Politik?

oft .....	1
manchmal.....	2
selten .....	3
nie.....	4
verweigert.....	99

Q29 [WENN Q16 = 2 & Q27 < 77]

Ganz allgemein gesprochen, wie gut kennt sich diese Person mit Politik aus?

- gut..... 1
- durchschnittlich ..... 2
- wenig..... 3
  
- verweigert..... 99

Q30 [WENN Q16 = 2 & Q27 < 77]

Und wie häufig sind Sie mit dieser Person einer Meinung, wenn Sie über Politik sprechen?

- immer..... 1
- oft ..... 2
- manchmal..... 3
- selten ..... 4
- nie..... 5
  
- verweigert..... 99

Q31 [WENN Q16 = 2 & Q27 < 77]

Und was glauben Sie, welche Partei hat diese Person bei der letzten Nationalratswahl im September 2013 gewählt?

SPÖ.....	1
ÖVP.....	2
FPÖ.....	3
BZÖ.....	4
Grüne .....	5
Team Stronach.....	6
KPÖ.....	7
NEOS .....	8
andere Partei .....	20
hat ungültig gewählt .....	21
hat nicht gewählt.....	22
war nicht wahlberechtigt .....	23
weiß nicht.....	88
verweigert.....	99

---Ende Screen---



Q32 Man kann zu verschiedenen politischen Themen unterschiedliche Meinungen haben. Im Folgenden präsentieren wir Ihnen eine Reihe von Aussagen zu politischen Themen. Bitte geben Sie jeweils an, wie sehr diese Aussage Ihrer Einschätzung nach zutrifft.

Item 1 Migranten nehmen Österreichern die Jobs weg.

Item 2 Migranten, die nach Österreich kommen, soll geholfen werden.

trifft sehr zu.....	1
trifft eher zu.....	2
teils-teils .....	3
trifft eher nicht zu .....	4
trifft gar nicht zu .....	5
verweigert .....	99

Q33 Man kann zu verschiedenen politischen Themen unterschiedliche Meinungen haben. Im Folgenden präsentieren wir Ihnen eine Reihe von Aussagen zu politischen Themen. Bitte geben Sie jeweils an, wie sehr diese Aussage Ihrer Einschätzung nach zutrifft.

[ITEMS RANDOMISIEREN]

- Item 1 Der österreichische Staat soll Flüchtlinge nicht finanziell unterstützen.
- Item 2 Flüchtlinge, die nach Österreich kommen, werden in ihrem Heimatland verfolgt.
- Item 3 Asylwerber sollen keine Arbeitserlaubnis in Österreich erhalten.
- Item 4 Asylwerber, deren Anträge bewilligt wurden, sollen ihre Familien nach Österreich holen können.

trifft sehr zu..... 1  
trifft eher zu..... 2  
teils-teils ..... 3  
trifft eher nicht zu ..... 4  
trifft gar nicht zu ..... 5

verweigert ..... 99

Q34 Man spricht in der Politik immer wieder von "links" und "rechts". Wo würden Sie sich selbst bei einer solchen Einstufung positionieren? Verwenden Sie dazu bitte die untenstehende Skala, wobei 0 "links" und 10 "rechts" bedeutet. Mit den Werten dazwischen können Sie Ihre Einschätzung abstimmen.

links.....0  
bis  
rechts ..... 10  
  
Verweigert ..... 99

Q35 [WENN Q34 ≠ 99]

Sie haben sich auf einer Skala von 0 bis 10 bei [ANTWORT Q34] positioniert. Wie sicher oder unsicher sind Sie sich bei der Einschätzung Ihrer Position? Sind Sie sich...

sehr sicher.....1  
eher sicher..... 2  
eher unsicher..... 3  
sehr unsicher ..... 4  
  
verweigert..... 99

Q36 Alle Parteien in Österreich würden gerne Ihre Stimme bekommen. Wie wahrscheinlich ist es auf einer Skala von 0 bis 10, dass Sie die einzelnen Parteien **jemals** wählen werden?

[ITEMS RANDOMISIEREN]

- Item 1 SPÖ
- Item 2 ÖVP
- Item 3 FPÖ
- Item 4 NEOS
- Item 5 Grüne
- Item 6 Team Stronach

sehr unwahrscheinlich..... 0  
bis  
sehr wahrscheinlich..... 10

kenne diese Partei nicht ..... 77  
verweigert..... 99

**RANDOMISIERUNG DER RESPONDENTEN ZU EINEM DER TREATMENTS 2A/2B/2C/2D  
ODER 2E**

**ALLE 3 FRAGEN DER TREATMENTS AUF DEMSELBEN SCREEN ANZEIGEN**

**SPLIT 2A [VIGNETTE - TREATMENT 1] ANFANG**

Q37 Im Folgenden bitten wir Sie um Ihre Einschätzung zu zwei Parteien, die Ihre Positionen folgendermaßen beschreiben:

Partei A: „Besserverdiener zahlen in Österreich zu viel Lohnsteuer. Deshalb treten wir für niedrigere Steuern auf Einkommen über 3.000 Euro brutto ein.“

Partei B: „Geringverdiener zahlen in Österreich zu viel Lohnsteuer. Im Rahmen der budgetären Möglichkeiten treten wir deshalb für niedrigere Steuern auf Einkommen unter 3000 Euro brutto ein.“

Wo würden Sie Partei A auf einer Skala von 0-10 einordnen, wobei 0 „links“ und 10 „rechts“ bedeutet?

links.....0  
bis  
rechts ..... 10  
  
verweigert..... 99

Q38 Wo würden Sie Partei B auf einer Skala von 0-10 einordnen, wobei 0 „links“ und 10 „rechts“ bedeutet?

links.....0  
bis  
rechts ..... 10  
  
verweigert..... 99

Q39 Und welche der beiden Parteien bevorzugen Sie bei diesem Thema? Partei A oder Partei B?

Partei A ..... 1

Partei B ..... 2

verweigert..... 99

**SPLIT 2A [VIGNETTE - TREATMENT 1] ENDE**

**SPLIT 2B [VIGNETTE - TREATMENT 2] ANFANG**

Q37 Im Folgenden bitten wir Sie um Ihre Einschätzung zu zwei Parteien, die Ihre Positionen folgendermaßen beschreiben:

Partei A: „Besserverdiener zahlen in Österreich zu viel Lohnsteuer. Deshalb treten wir für niedrigere Steuern auf Einkommen über 3.000 Euro brutto ein.“

Partei B: „Geringverdiener zahlen in Österreich zu viel Lohnsteuer. Langfristig treten wir deshalb für niedrigere Steuern auf Einkommen unter 3000 Euro brutto ein.“

Wo würden Sie Partei A auf einer Skala von 0-10 einordnen, wobei 0 „links“ und 10 „rechts“ bedeutet?

links..... 0

bis

rechts ..... 10

verweigert..... 99

Q38 Wo würden Sie Partei B auf einer Skala von 0-10 einordnen, wobei 0 „links“ und 10 „rechts“ bedeutet?

links..... 0

bis

rechts ..... 10

verweigert..... 99

Q39 Und welche der beiden Parteien bevorzugen Sie bei diesem Thema? Partei A oder Partei B?

Partei A ..... 1

Partei B ..... 2

verweigert..... 99

**SPLIT 2B [VIGNETTE - TREATMENT 2] ENDE**



## SPLIT 2C [VIGNETTE - TREATMENT 3] ANFANG

Q37 Im Folgenden bitten wir Sie um Ihre Einschätzung zu zwei Parteien, die Ihre Positionen folgendermaßen beschreiben:

Partei A: „Besserverdiener zahlen in Österreich zu viel Lohnsteuer. Deshalb treten wir für niedrigere Steuern auf Einkommen über 3.000 Euro brutto ein.“

Partei B: „In Österreich zahlt man zu viel Lohnsteuer. Deshalb treten wir für eine Steuerreform ein.“

Wo würden Sie Partei A auf einer Skala von 0-10 einordnen, wobei 0 „links“ und 10 „rechts“ bedeutet?

links..... 0

bis

rechts ..... 10

verweigert..... 99

Q38 Wo würden Sie Partei B auf einer Skala von 0-10 einordnen, wobei 0 „links“ und 10 „rechts“ bedeutet?

links..... 0

bis

rechts ..... 10

verweigert..... 99

Q39 Und welche der beiden Parteien bevorzugen Sie bei diesem Thema? Partei A oder Partei B?

Partei A ..... 1

Partei B ..... 2

verweigert..... 99

**SPLIT 2C [VIGNETTE - TREATMENT 3] ENDE**

## SPLIT 2D [VIGNETTE - TREATMENT 4] ANFANG

Q37 Im Folgenden bitten wir Sie um Ihre Einschätzung zu zwei Parteien, die Ihre Positionen folgendermaßen beschreiben:

Partei A: „Besserverdiener zahlen in Österreich zu viel Lohnsteuer. Deshalb treten wir für niedrigere Steuern auf Einkommen über 3.000 Euro brutto ein.“

Partei B: „Geringverdiener zahlen in Österreich zu viel Lohnsteuer. Deshalb treten wir für niedrigere Steuern auf kleine Einkommen ein.“

Wo würden Sie Partei A auf einer Skala von 0-10 einordnen, wobei 0 „links“ und 10 „rechts“ bedeutet?

links..... 0

bis

rechts ..... 10

verweigert..... 99

Q38 Wo würden Sie Partei B auf einer Skala von 0-10 einordnen, wobei 0 „links“ und 10 „rechts“ bedeutet?

links..... 0

bis

rechts ..... 10

verweigert..... 99

Q39 Und welche der beiden Parteien bevorzugen Sie bei diesem Thema? Partei A oder Partei B?

Partei A ..... 1

Partei B ..... 2

verweigert..... 99

**SPLIT 2D [VIGNETTE - TREATMENT 4] ENDE**

## SPLIT 2E [VIGNETTE - TREATMENT 5] ANFANG

Q37 Im Folgenden bitten wir Sie um Ihre Einschätzung zu zwei Parteien, die Ihre Positionen folgendermaßen beschreiben:

Partei A: „Besserverdiener zahlen in Österreich zu viel Lohnsteuer. Deshalb treten wir für niedrigere Steuern auf Einkommen über 3.000 Euro brutto ein.“

Partei B: „Geringverdiener zahlen in Österreich zu viel Lohnsteuer. Deshalb treten wir für niedrigere Steuern auf Einkommen unter 3.000 Euro brutto ein.“

Wo würden Sie Partei A auf einer Skala von 0-10 einordnen, wobei 0 „links“ und 10 „rechts“ bedeutet?

links..... 0  
bis  
rechts ..... 10  
  
verweigert..... 99

Q38 Wo würden Sie Partei B auf einer Skala von 0-10 einordnen, wobei 0 „links“ und 10 „rechts“ bedeutet?

links..... 0  
bis  
rechts ..... 10  
  
verweigert..... 99

Q39 Und welche der beiden Parteien bevorzugen Sie bei diesem Thema? Partei A oder Partei B?

Partei A .....	1
Partei B .....	2
verweigert.....	99

**SPLIT 2E [VIGNETTE - TREATMENT 5] ENDE**

Q40 Einmal ganz allgemein gesprochen, wie schätzen Sie sich persönlich ein? Sind Sie...

sehr risikobereit.....	1
ziemlich risikobereit.....	2
wenig risikobereit .....	3
gar nicht risikobereit .....	4
verweigert.....	99

Q41 Welche Themen sind für Sie persönlich im Moment wichtig?

[ITEMS RANDOMISIEREN]

[MEHRFACHANTWORTEN MÖGLICH; MAXIMAL 3 ANTWORTEN]

- Item 1    Arbeitsmarkt/Beschäftigung
- Item 2    Europapolitik
- Item 3    Sozialpolitik
- Item 4    Verhalten von Parteien
- Item 5    Wirtschaftspolitik
- Item 6    Staatsverschuldung
- Item 7    Pensionen/Alterssicherung
- Item 8    Zuwanderung/Immigration
- Item 9    Wohnen
- Item 10   Familienpolitik
- Item 11   Bildungspolitik
- Item 12   Steuergerechtigkeit
- Item 13   Bewältigung der Finanz- und Eurokrise
- Item 14   Umweltschutz
- Item 15   Bekämpfung der Kriminalität
- Item 16   Asylpolitik

nicht genannt ..... 0

genannt ..... 1

verweigert ..... 99



Q42 Wenn am nächsten Sonntag Nationalratswahlen wären, welcher Partei würden Sie Ihre Stimme geben?

SPÖ.....	1
ÖVP.....	2
FPÖ.....	3
BZÖ.....	4
Grüne .....	5
Team Stronach.....	6
KPÖ.....	7
NEOS .....	8
andere Partei .....	20
Ich würde ungültig wählen.....	21
Ich würde nicht wählen .....	22
weiß nicht .....	88
verweigert.....	99

Q43 Wie stolz sind Sie ...

[ITEMS RANDOMISIEREN]

- Item 1 Europäer bzw. Europäerin zu sein?
- Item 2 Österreicher bzw. Österreicherin zu sein?
- Item 3 [WENN SD1 = 7] Burgenländer bzw. Burgenländerin zu sein?
- Item 4 [WENN SD1 = 6] Steirer bzw. Steirerin zu sein?
- Item 5 [WENN SD1 = 4] Oberösterreicher bzw. Oberösterreicherin zu sein?
- Item 6 [WENN SD1 = 9] Wiener bzw. Wienerin zu sein?

sehr stolz.....	1
stolz .....	2
teils-teils.....	3
weniger stolz.....	4
überhaupt nicht stolz .....	5
verweigert.....	99

Q44 Auf einer Skala von 0 bis 10, bei der 0 „sehr unwahrscheinlich“ bedeutet und 10 „sehr wahrscheinlich“, wie wahrscheinlich oder unwahrscheinlich ist es Ihrer Meinung nach, dass die folgenden Aussagen zutreffen?

[ITEMS RANDOMISIEREN]

- Item 1 Die derzeitige Finanzkrise wurde von Bankern absichtlich ausgelöst, um ihren eigenen Profit zu erhöhen.
- Item 2 Die Regierung und die Telekommunikationsfirmen verheimlichen wissentlich die Beweise dafür, dass Handystrahlung schlecht für unsere Gesundheit ist.
- Item 3 Die Politiker verheimlichen das wahre Ausmaß der Zuwanderung nach Österreich.
- Item 4 Auf Basis geheimer Regierungsprogramme versprühen Flugzeuge chemische Substanzen in Österreich.
- Item 5 Das Flugzeug, das im Juli 2014 in der Ukraine abgestürzt ist, wurde nicht von pro-russischen Separatisten, sondern absichtlich von der ukrainischen Armee abgeschossen.

sehr unwahrscheinlich ..... 0  
bis  
sehr wahrscheinlich ..... 10

weiß nicht ..... 88  
verweigert ..... 99

Q45 Wir interessieren uns dafür, wie Sie die Politiker in Österreich einschätzen. Was würden Sie sagen:

[ITEMS RANDOMISIEREN]

Item 1 Wie viele Politiker sind ehrlich zu den Wählern?

Item 2 Wie viele Politiker sind in der Politik, um möglichst viel für sich selbst herauszuholen?

so gut wie alle .....	1
die meisten .....	2
etwa die Hälfte.....	3
nur wenige.....	4
so gut wie keine.....	5
verweigert.....	99

Q46 Viele Personen sind auf einem sozialen Netzwerk registriert um Informationen zu erhalten und mit anderen Personen in Kontakt zu treten. Wie sieht das bei Ihnen aus, sind Sie im Internet bei einem sozialen Netzwerk wie Facebook oder Twitter angemeldet?

ja .....	1
nein .....	2
verweigert.....	99

[WENN Q46 = 1]

Q47 Wie häufig tun Sie die folgenden Dinge in sozialen Netzwerken?

[ITEMS RANDOMISIEREN]

- Item 1 Postings in sozialen Netzwerken wie Facebook oder Twitter lesen?
- Item 2 Postings in sozialen Netzwerken wie Facebook oder Twitter, in denen es um politische Inhalte geht, lesen?
- Item 3 Auf den „gefällt mir“-Button drücken, Postings mit politischen Inhalten „teilen“ oder „re-tweeten“?
- Item 4 Selbst politische Inhalte in sozialen Netzwerken wie Facebook oder Twitter posten?

nahezu täglich.....	1
mehrmals pro Woche .....	2
mehrmals pro Monat .....	3
seltener .....	4
nie .....	5
verweigert .....	99

Q48 Es gibt verschiedene Möglichkeiten politischen oder gesellschaftlichen Einfluss zu nehmen oder die eigene Meinung zu äußern. Wie häufig nehmen Sie an folgenden Aktivitäten teil?

[ITEMS RANDOMISIEREN]

- Item 1 Wie häufig **boykottieren** Sie aus politischen oder moralischen Gründen bestimmte Produkte?
- Item 2 Wie häufig **kaufen** Sie aus politischen oder moralischen Gründen bestimmte Produkte?
- Item 3 Wie häufig spenden Sie Geld für wohltätige Zwecke?
- Item 4 Wie häufig beteiligen Sie sich an einer Unterschriftensammlung – auch im Internet?
- Item 5 Wie häufig wenden Sie sich persönlich an einen Politiker – auch per Brief oder E-Mail?

sehr oft.....	1
oft .....	2
manchmal.....	3
selten .....	4
nie.....	5
verweigert .....	99

Q49 Wie häufig informieren Sie sich in folgenden Medien über das politische Geschehen in Österreich?

[ITEMS RANDOMISIEREN]

- Item 1 im Fernsehen
- Item 2 in Zeitungen
- Item 3 im Radio
- Item 4 im Internet

nahezu täglich .....	1
mehrmals pro Woche.....	2
mehrmals pro Monat.....	3
seltener.....	4
nie .....	5
verweigert .....	99

Q50 [WENN Q49, ITEM 2 = 1, 2, 3, 4]

Nachstehend finden Sie eine Liste mit verschiedenen Tageszeitungen. An wie vielen Tagen einer normalen Woche lesen Sie im Durchschnitt die **gedruckte Ausgabe** der jeweiligen Zeitung?

[ITEMS RANDOMISIEREN]

- Item 1 Kronen Zeitung
- Item 2 Der Standard
- Item 3 Die Presse
- Item 4 Österreich
- Item 5 Kurier
- Item 6 heute
- Item 7 Kleine Zeitung

1.....	1
2.....	2
3.....	3
4.....	4
5.....	5
6.....	6
7.....	7
seltener.....	55
nie.....	66
verweigert.....	99



Q51 [WENN Q49, ITEM 4 = 1, 2, 3, 4]

Nachstehend finden Sie eine Liste mit verschiedenen Online-Nachrichtenportalen. An wie vielen Tagen einer normalen Woche suchen Sie diese Internetseiten im Durchschnitt auf?

[ITEMS RANDOMISIEREN]

- Item 1 orf.at
- Item 2 derstandard.at
- Item 3 krone.at
- Item 4 oe24.at
- Item 5 kleinezeitung.at
- Item 6 diepresse.com

1.....	1
2.....	2
3.....	3
4.....	4
5.....	5
6.....	6
7.....	7
seltener .....	55
nie.....	66
verweigert .....	99

Q52 [WENN Q49, ITEM 1 = 1, 2, 3, 4]

Nachstehend finden Sie eine Liste mit verschiedenen Fernsehnachrichtensendungen.

An wie vielen Tagen einer normalen Woche sehen Sie im Durchschnitt die verschiedenen Nachrichtensendungen?

[ITEMS RANDOMISIEREN]

Item 1 Zeit im Bild um 19:30h

Item 2 ZiB 2 um 22:00h

Item 3 Puls 4 News [18:45h]

1.....	1
2.....	2
3.....	3
4.....	4
5.....	5
6.....	6
7.....	7
seltener.....	55
nie.....	66
verweigert.....	99

Q53 Einzelnen Medien wird manchmal Parteilichkeit vorgeworfen. Im Folgenden präsentieren wir Ihnen eine Liste mit verschiedenen Medien. Wenn Sie nun an die Berichterstattung in diesen Medien denken, wie ist da Ihr Eindruck: Werden bestimmte Parteien in diesen Medien begünstigt oder ist das nicht der Fall?

[ITEMS RANDOMISIEREN]

- Item 1 der Kronen Zeitung
- Item 2 Der Standard
- Item 3 Die Presse
- Item 4 Österreich
- Item 5 heute
- Item 6 Zeit im Bild um 19:30h
- Item 7 ZiB 2 um 22:00h

nein, keine Partei wird in der Berichterstattung begünstigt..... 1  
ja, es werden bestimmte Parteien begünstigt..... 2

weiß nicht..... 88  
verweigert..... 99

Q54

[ITEMS RANDOMISIEREN]

- Item 1 [WENN Q53, ITEM 1 = 2] Und welche Parteien werden in der Kronen Zeitung begünstigt?
- Item 2 [WENN Q53, ITEM 2 = 2] Und welche Parteien werden in Der Standard begünstigt?
- Item 3 [WENN Q53, ITEM 3 = 2] Und welche Parteien werden in Die Presse begünstigt?
- Item 4 [WENN Q53, ITEM 4 = 2] Und welche Parteien werden in Österreich begünstigt?
- Item 5 [WENN Q53, ITEM 5 = 2] Und welche Parteien werden in heute begünstigt?
- Item 6 [WENN Q53, ITEM 6 = 2] Und welche Parteien werden in Zeit im Bild um 19:30h begünstigt?
- Item 7 [WENN Q53, ITEM 7 = 2] Und welche Parteien werden in ZiB 2 um 22:00h begünstigt?

SPÖ.....	1
ÖVP.....	2
FPÖ.....	3
BZÖ.....	4
Grüne .....	5
Team Stronach.....	6
NEOS .....	7
Andere Partei .....	77
verweigert.....	99

Q55 Medien kann man in unterschiedlichem Ausmaß vertrauen. Auf einer Skala von 0 bis 10, bei der 0 „vertraue den Informationen gar nicht“ und 10 „vertraue den Informationen voll und ganz“ bedeutet, wie sehr vertrauen Sie den Informationen in der politischen Berichterstattung in [ITEM]?

[ITEMS RANDOMISIEREN]

Item 1 der Kronen Zeitung

Item 2 Der Standard

Item 3 Die Presse

Item 4 Österreich

Item 5 heute

Item 6 Zeit im Bild um 19:30h

Item 7 ZiB 2 um 22:00h

vertraue den Informationen gar nicht.....0

bis

vertraue den Informationen voll und ganz..... 10

weiß nicht..... 88

verweigert..... 99

Q56 Nun einmal ganz allgemein gesprochen, wie sehr stimmen Sie den folgenden Aussagen zu?





[ITEMS RANDOMISIEREN]

- Item 1 Die österreichischen Medien arbeiten sorgfältig.
- Item 2 Die österreichischen Medien sind parteiisch.
- Item 3 Man kann den österreichischen Medien vertrauen.
- Item 4 Man kann den österreichischen Parteien vertrauen.
- Item 5 Informationen aus Facebook oder Twitter vertraue ich mehr als Tageszeitungen oder Fernsehnachrichten.
- Item 6 Im Allgemeinen bin ich gut informiert über das politische Geschehen in Österreich.
- Item 7 Ich verlasse mich darauf, dass mich Freunde über das wichtigste Tagesgeschehen informieren.
- Item 8 Ich kann gut informiert sein, auch wenn ich nicht aktiv die Nachrichten verfolge.
- Item 9 Ich muss mich nicht anstrengen die aktuellen Nachrichten zu verfolgen, da die Nachrichten mich sowieso erreichen.

stimme voll und ganz zu.....	1
stimme eher zu .....	2
stimme eher nicht zu .....	3
stimme gar nicht zu.....	4
verweigert.....	99

RANDOMISIERUNG DER RESPONDENTEN ZU EINEM DER TREATMENTS 3A/3B ODER 3C

SPLIT 3A [VIGNETTE - TREATMENT 1 - Xenophobie] ANFANG

	
	
<p><b>Zuwanderung</b> ist ein in Österreich stark umstrittenes Thema. So sind <b>Österreicher und Österreicherinnen</b> zum Beispiel unterschiedlicher Meinung darüber, ob Zuwanderung eine <b>Bereicherung für Österreich ist oder nicht</b> und ob Österreich <b>offen für Zuwanderung sein sollte oder nicht</b>.</p>	
<p>Es folgen nun einige Fragen zum Thema Zuwanderung.</p>	
<p>[Press Button]</p>	

Q57 Von 100 Leuten, die in Österreich leben, wie viele davon sind Ihrer Meinung nach außerhalb von Österreich geboren?

---

[NUR ZAHLEN ZWISCHEN 0 UND 100 ZULASSEN]

weiß nicht..... 88  
verweigert..... 99

Q58 Und hat Ihrer Meinung nach die Zuwanderung nach Österreich während der letzten 12 Monate wesentlich zugenommen, etwas zugenommen, sich nicht verändert, etwas abgenommen oder wesentlich abgenommen?

wesentlich zugenommen..... 1  
etwas zugenommen ..... 2  
sich nicht verändert..... 3  
etwas abgenommen ..... 4  
wesentlich abgenommen ..... 5  
  
weiß nicht..... 88  
verweigert..... 99

**SPLIT 3A [VIGNETTE - TREATMENT 1] ENDE**



SPLIT 3B [VIGNETTE - TREATMENT 2 - Parteisympathie] ANFANG:

	
<p><b>Zuwanderung</b> ist ein unter politischen Parteien stark umstrittenes Thema. So sind <b>Österreichs politische Parteien</b>, zum Beispiel die FPÖ und die Grünen, unterschiedlicher Meinung darüber, ob Zuwanderung <b>eine Bereicherung für Österreich ist oder nicht</b> und ob Österreich <b>offen für Zuwanderung sein sollte oder nicht</b>.</p>	
<p>Es folgen nun einige Fragen zum Thema Zuwanderung.</p>	
<p>[Press Button]</p>	

Q57 Von 100 Leuten, die in Österreich leben, wie viele davon sind Ihrer Meinung nach außerhalb von Österreich geboren?

---

[NUR ZAHLEN ZWISCHEN 0 UND 100 ZULASSEN]

weiß nicht..... 88  
verweigert..... 99

Q58 Und hat Ihrer Meinung nach die Zuwanderung nach Österreich während der letzten 12 Monate wesentlich zugenommen, etwas zugenommen, sich nicht verändert, etwas abgenommen oder wesentlich abgenommen?

wesentlich zugenommen..... 1  
etwas zugenommen ..... 2  
sich nicht verändert ..... 3  
etwas abgenommen ..... 4  
wesentlich abgenommen ..... 5  
  
weiß nicht..... 88  
verweigert..... 99

**SPLIT 3B [VIGNETTE - TREATMENT 2] ENDE**

**SPLIT 3C [VIGNETTE - TREATMENT 3 OHNE INTRO SCREEN] ANFANG**

Q57 Von 100 Leuten, die in Österreich leben, wie viele davon sind Ihrer Meinung nach außerhalb von Österreich geboren?

---

[NUR ZAHLEN ZWISCHEN 0 UND 100 ZULASSEN]

weiß nicht ..... 88

verweigert ..... 99

Q58 Und hat Ihrer Meinung nach die Zuwanderung nach Österreich während der letzten 12 Monate wesentlich zugenommen, etwas zugenommen, sich nicht verändert, etwas abgenommen oder wesentlich abgenommen?

wesentlich zugenommen ..... 1

etwas zugenommen ..... 2

sich nicht verändert ..... 3

etwas abgenommen ..... 4

wesentlich abgenommen ..... 5

weiß nicht ..... 88

verweigert ..... 99

**SPLIT 3C [VIGNETTE - TREATMENT 3 RECEIVES NO INTRO SCREEN] ENDE**

SD2 Was ist der höchste Schul- oder Bildungsabschluss, den Sie erreicht haben?

keine Schule besucht .....	1
keine Schule abgeschlossen.....	2
Volksschule oder weniger .....	3
Hauptschule oder AHS Unterstufe.....	4
Sonderschule .....	5
Polytechnikum.....	6
Lehre, Berufsschule .....	7
BMS [Fachschule, z.B. HASCH] .....	8
AHS mit Matura .....	9
BHS mit Matura [z.B. HTL, HAK, HBLA] .....	10
Hochschulverwandte Lehranstalt [Akademien] .....	11
Kolleg .....	12
Bachelor .....	13
Magister / Master / DI / FH .....	14
Doktor / PhD .....	15
andere.....	16
verweigert.....	99

SD3 Was beschreibt Ihre derzeitige Situation am besten, sind Sie ...?

in Pension .....	1
berufstätig.....	2
Schüler.....	3
Student.....	4
in sonstiger Ausbildung .....	5
in Karenz [Eltern- oder Bildungskarenz, sonstige Beurlaubung].....	6
Hausfrau/Hausmann .....	7
Präsenzdiener, Zivildiene, in freiwilligem sozialem Jahr .....	8
berufsunfähig .....	9
arbeitssuchend oder arbeitslos.....	10
sonstiges .....	11
verweigert.....	99

SD4 [WENN SD3 = 2]

Was beschreibt Ihre berufliche Situation am besten?

berufstätig, mehr als 35 Stunden pro Woche.....	1
berufstätig, zwischen 15 und 35 Stunden pro Woche .....	2
berufstätig, weniger als 15 Stunden pro Woche .....	3
mithelfend im Familienbetrieb .....	4
Lehrling .....	5
verweigert.....	99

SD5      Wie hoch ist das monatliche Netto-Einkommen Ihres Haushaltes? Rechnen Sie bitte alle Einkommen zusammen [inklusive Transferleistungen].

unter 450€ .....	1
450 bis unter 600€ .....	2
600 bis unter 750€ .....	3
750 bis unter 900€ .....	4
900 bis unter 1.050€ .....	5
1.050 bis unter 1.200€ .....	6
1.200 bis unter 1.350€ .....	7
1.350 bis unter 1.500€ .....	8
1.500 bis unter 1.650€ .....	9
1.650 bis unter 1.800€ .....	10
1.800 bis unter 1.950€ .....	11
1.950 bis unter 2.100€ .....	12
2.100 bis unter 2.250€ .....	13
2.250 bis unter 2.400€ .....	14
2.400 bis unter 2.700€ .....	15
2.700 bis unter 3.000€ .....	16
3.000 bis unter 3.300€ .....	17
3.300 bis unter 3.600€ .....	18
3.600 bis unter 3.900€ .....	19
3.900€ und mehr .....	20
verweigert .....	99

**\*\*SD6** Welche Postleitzahl hat der Wohnort, an dem Sie Ihren Hauptwohnsitz haben?

\_\_\_\_\_

verweigert..... 99

**\*\*SD7** Und wie lautet der Name der Gemeinde?

\_\_\_\_\_

verweigert..... 99

**[→ WEITERLEITUNG SINGLE-TARGET IMPLICIT ASSOCIATION TEST [SC-IAT]]**

In den folgenden Aufgaben bitten wir Sie Wörter so schnell wie möglich den richtigen Kategorien zuzuordnen. Diese Aufgabe wird ca. 5 Minuten dauern. Es folgt eine Liste der Kategorien und der Wörter, die zu den jeweiligen Kategorien gehören:

### **Kategorie** Wörter

**Konkurrenz** Wirtschaftsfüchtlinge, Sozialtouristen, Job-Konkurrenten, Wohlstandsflüchtlinge, Arbeitsplatzrivalen

**Bedürftigkeit** Hilfsbedürftige, Notleidende, Kriegsflüchtlinge, Vertriebene, Schutzsuchende

**Migranten** Migranten, Immigranten, Zuwanderer, Einwanderer

### **Anleitung**

- Legen Sie Ihre Finger auf die Tasten "E" und "I", um schnell reagieren zu können.
- Am oberen Rand des Fensters werden Sie sehen, welche Wörter zu welchen Tasten gehören.
- Schließen Sie die Aufgabe bitte so schnell wie möglich ab!
- Wenn Sie zu langsam sind oder zu viele Fehler machen, kann die Studie nicht ausgewertet werden.
- Vermeiden Sie bitte Ablenkungen und bleiben Sie konzentriert!

Weiter

Dev2 Warning: This page will not save data. This may be desired behavior.



**<< Klicken Sie hier, um zu beginnen >>**

Wenn Sie den Test unterbrechen, müssen Sie innerhalb der weißen Umrandung klicken, um fortzufahren.

## Bedürftigkeit

## Konkurrenz

Legen Sie Ihre Mittel- oder Zeigefinger auf die **E** und **I** Tasten Ihrer Tastatur. Wörter, die zu den jeweiligen Kategorien am oberen Rand gehören, werden nacheinander in der Mitte des Fensters eingeblendet. Wenn ein Wort zur Kategorie auf der linken Seite gehört, drücken Sie bitte die **E** Taste. Wenn das Wort zur Kategorie auf der rechten Seite gehört, drücken Sie bitte die **I** Taste. Wenn Sie ein Wort falsch zuordnen, wird ein **X** eingeblendet – korrigieren Sie dann Ihren Fehler durch das Drücken der anderen Taste.

Diese Aufgabe zielt auf Reaktionszeit ab. Versuchen Sie **SO SCHNELL WIE MÖGLICH** zu sein und dabei so wenige Fehler wie möglich zu machen. Wenn Sie zu langsam sind oder zu viele Fehler machen, kann das Ergebnis nicht ausgewertet werden.

Drücken Sie bitte die **Leertaste**, um zu beginnen.

Wenn Sie den Test unterbrechen, müssen Sie innerhalb der weißen Umrandung klicken, um fortzufahren.

Bedürftigkeit

Konkurrenz

Hilfsbedürftige

Wenn Sie den Test unterbrechen, müssen Sie innerhalb der weißen Umrandung klicken, um fortzufahren.

Bedürftigkeit

Konkurrenz  
oder  
Migranten

Nun wird eine dritte Kategorie dazukommen. Drücken Sie wieder die **E** Taste, wenn das eingeblendete Wort zur Kategorie auf der linken Seite gehört. Drücken Sie die **I** Taste, wenn das eingeblendete Wort zu einer der Kategorien auf der rechten Seite gehört. Jedes Wort gehört nur zu einer Kategorie.

Diese Aufgabe zielt auf Reaktionszeit ab. Versuchen Sie **SO SCHNELL WIE MÖGLICH** zu sein und dabei so wenig Fehler wie möglich zu machen. Wenn Sie zu langsam sind oder zu viele Fehler machen, kann das Ergebnis nicht ausgewertet werden.

Drücken Sie die **Leertaste**, um zu beginnen.

Wenn Sie den Test unterbrechen, müssen Sie innerhalb der weißen Umrandung klicken, um fortzufahren.

Bedürftigkeit

Konkurrenz  
oder  
Migranten

Notleidende

Wenn Sie den Test unterbrechen, müssen Sie innerhalb der weißen Umrandung klicken, um fortzufahren.

Bedürftigkeit  
oder  
Migranten

Konkurrenz

**Sie sehen nun oben, dass sich die Anordnung der Kategorien geändert hat.** Die Regeln zur richtigen Zuordnung sind allerdings gleich geblieben. Wenn ein Wort zu einer der Kategorien auf der linken Seite gehört, drücken Sie die **E** Taste. Wenn das Wort zur Kategorie auf der rechten Seite gehört, drücken Sie die **I** Taste. Jedes Wort gehört nur zu einer Kategorie. Versuchen Sie wieder **SO SCHNELL WIE MÖGLICH** zu sein und dabei so wenig Fehler wie möglich zu machen.

Drücken Sie die **Leertaste**, um zu beginnen.

Wenn Sie den Test unterbrechen, müssen Sie innerhalb der weißen Umrandung klicken, um fortzufahren.

Bedürftigkeit  
oder  
Migranten

Konkurrenz

Migranten

Wenn Sie den Test unterbrechen, müssen Sie innerhalb der weißen Umrandung klicken, um fortzufahren.